

Herramientas de la actividad Tutorial

actividad 3 modulo 3

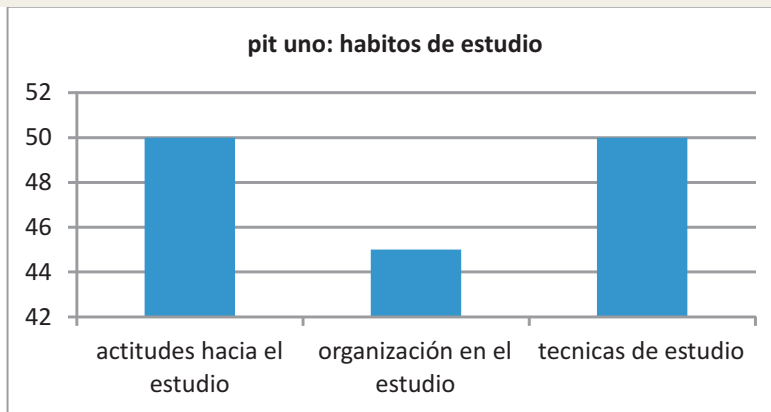
alumnos seleccionados
para aplicar pits

arquitectura 2do a 9no semestre
se presentan los resultados de
PIT 1, PIT 2 y PIT 3



arqu. victor hugo ramírez pelayo

1: JORGE ARIAS

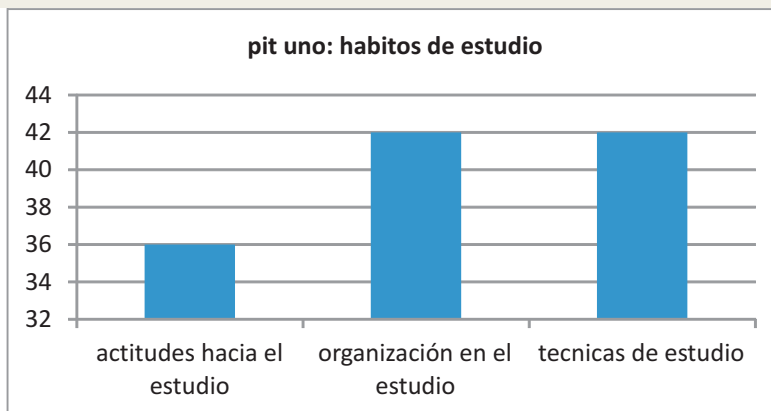


145= SUPERIOR

PIT DOS: MOTIVACION ALTA 34 PUNTOS

PIT TRES: AUTOESTIMA ALTA 86 PUNTOS

2: ALEXIA TREJO



120= PROMEDIO

PIT DOS: MOTIVACION ALTA 34 PUNTOS

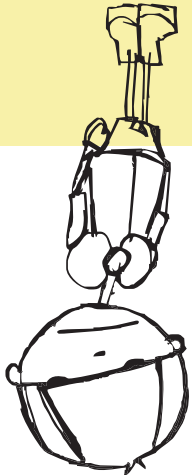
PIT TRES: AUTOESTIMA MEDIA 73 PUNTOS

Herramientas de la actividad Tutorial

actividad 3 modulo 3

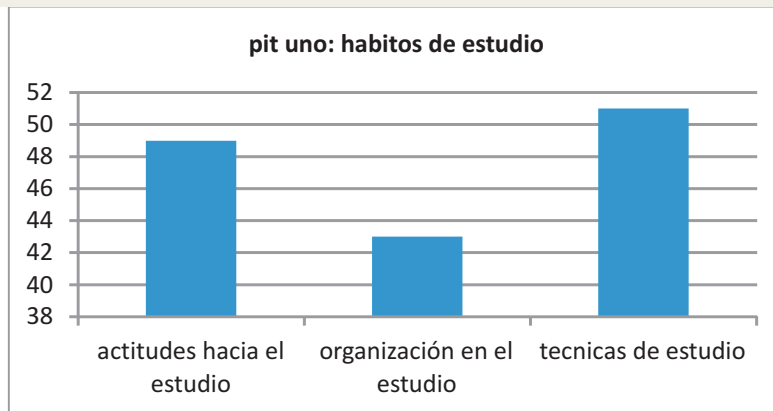
alumnos seleccionados
para aplicar pits

arquitectura 2do a 9no semestre
se presentan los resultados de
PIT 1, PIT 2 y PIT 3



arqu. victor hugo ramírez pelayo

3: ALBERTO HERNANDEZ

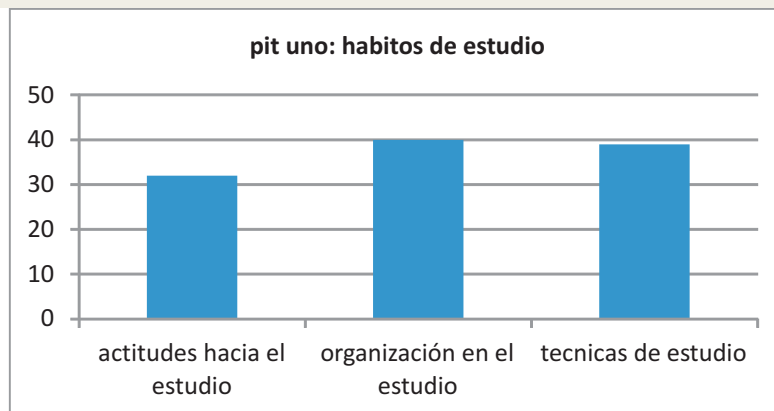


143= SUPERIOR

PIT DOS: MOTIVACION ALTA 42 PUNTOS

PIT TRES: AUTOESTIMA ALTA 89 PUNTOS

4: KARLA SANCHEZ



111= PROMEDIO

PIT DOS: MOTIVACION ALTA 33 PUNTOS


PIT TRES: AUTOESTIMA ALTA 81 PUNTOS

Herramientas de la actividad Tutorial

actividad 3 modulo 3

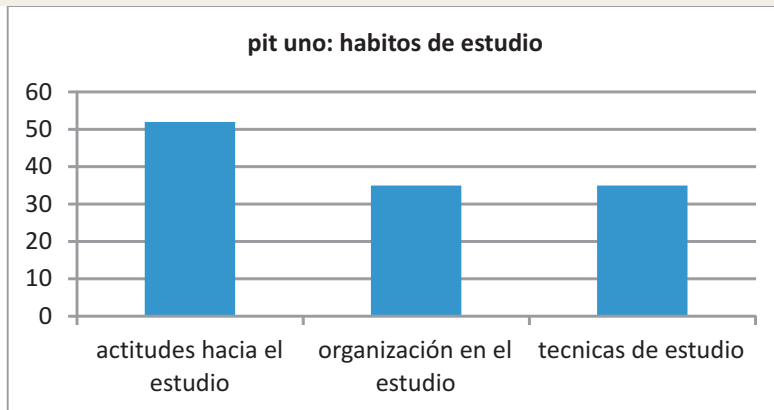
alumnos seleccionados
para aplicar pits

arquitectura 2do a 9no semestre
se presentan los resultados de
PIT 1, PIT 2 y PIT 3



arqu. victor hugo ramírez pelayo

5: FRANCISCO SANTANA

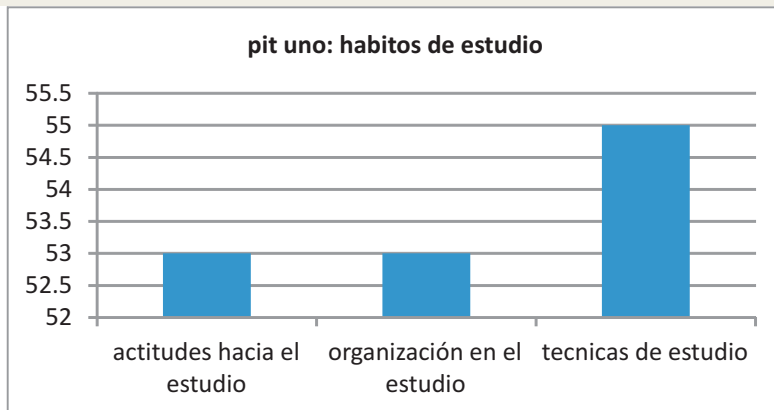


122= PROMEDIO

PIT DOS: MOTIVACION ALTA 40 PUNTOS

PIT TRES: AUTOESTIMA MEDIA 78 PUNTOS

6: JOB CASTELLON



161= ALTO

PIT DOS: MOTIVACION ALTA 35 PUNTOS

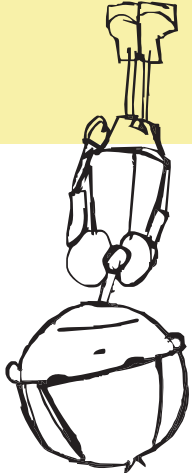
PIT TRES: AUTOESTIMA ALTA 89 PUNTOS

Herramientas de la actividad Tutorial

actividad 3 modulo 3

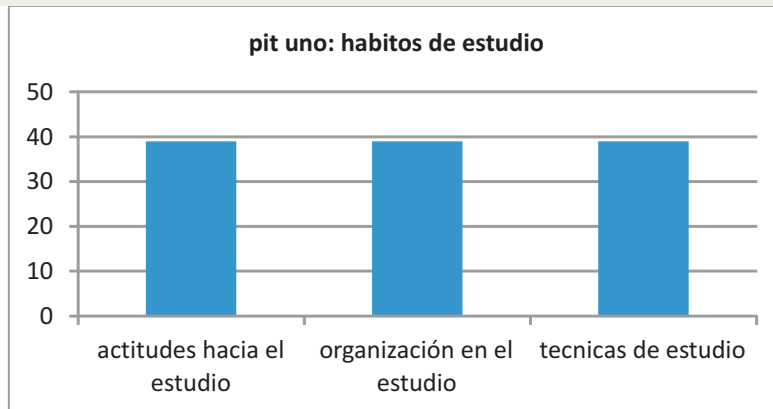
alumnos seleccionados
para aplicar pits

arquitectura 2do a 9no semestre
se presentan los resultados de
PIT 1, PIT 2 y PIT 3



arqu. victor hugo ramírez pelayo

7: ANDRE CALDERON

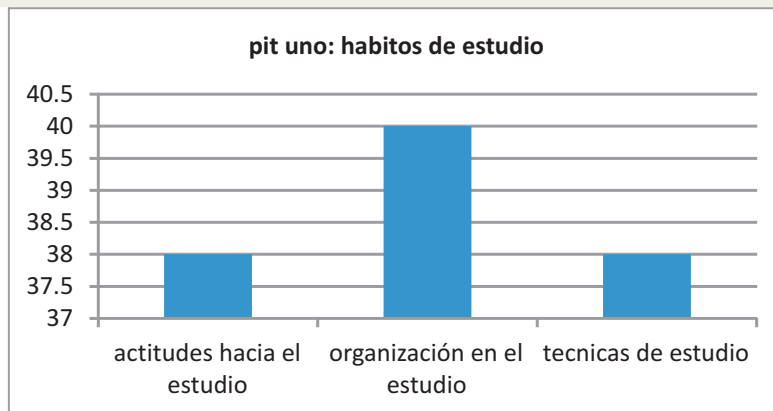


117= PROMEDIO

PIT DOS: MOTIVACION ALTA 40 PUNTOS

PIT TRES: AUTOESTIMA ALTA 83 PUNTOS

8: EDUARDO BRISEÑO



111= PROMEDIO

PIT DOS: MOTIVACION ALTA 31 PUNTOS

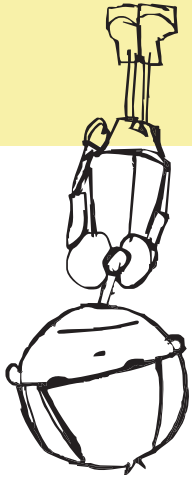
PIT TRES: AUTOESTIMA MEDIA 67 PUNTOS

Herramientas de la actividad Tutorial

actividad 3 modulo 3

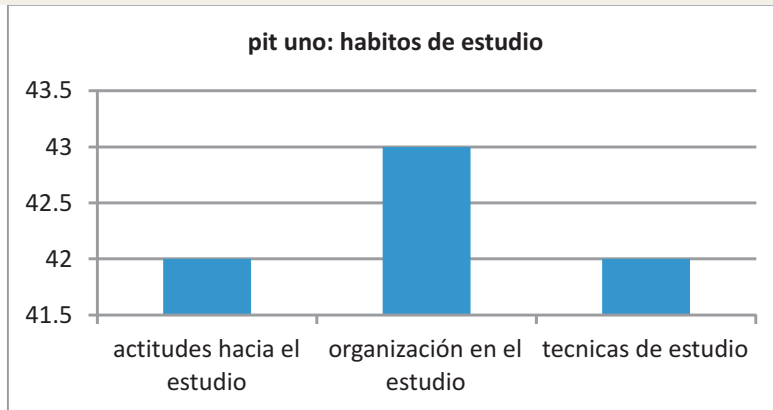
alumnos seleccionados
para aplicar pits

arquitectura 2do a 9no semestre
se presentan los resultados de
PIT 1, PIT 2 y PIT 3



arqu. victor hugo ramírez pelayo

9: EDER MENDOZA

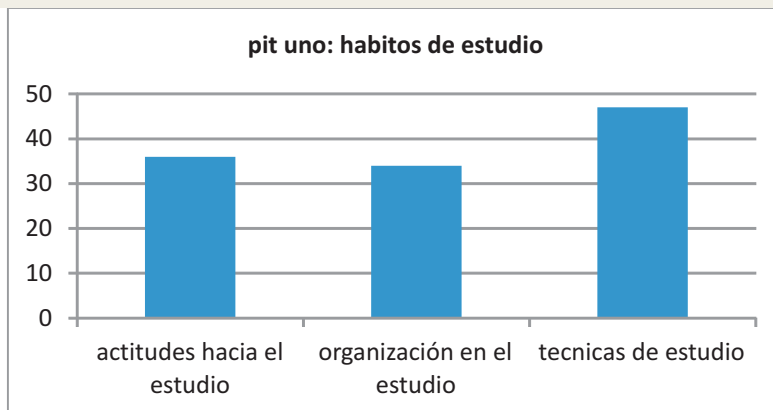


127= PROMEDIO

PIT DOS: MOTIVACION ALTA 42 PUNTOS


PIT TRES: AUTOESTIMA ALTA 85 PUNTOS

10. IRIS TELLO



117= PROMEDIO

PIT DOS: MOTIVACION ALTA 32 PUNTOS



arqu. victor hugo ramírez pelayo

Herramientas de la actividad Tutorial

actividad 3 modulo 3



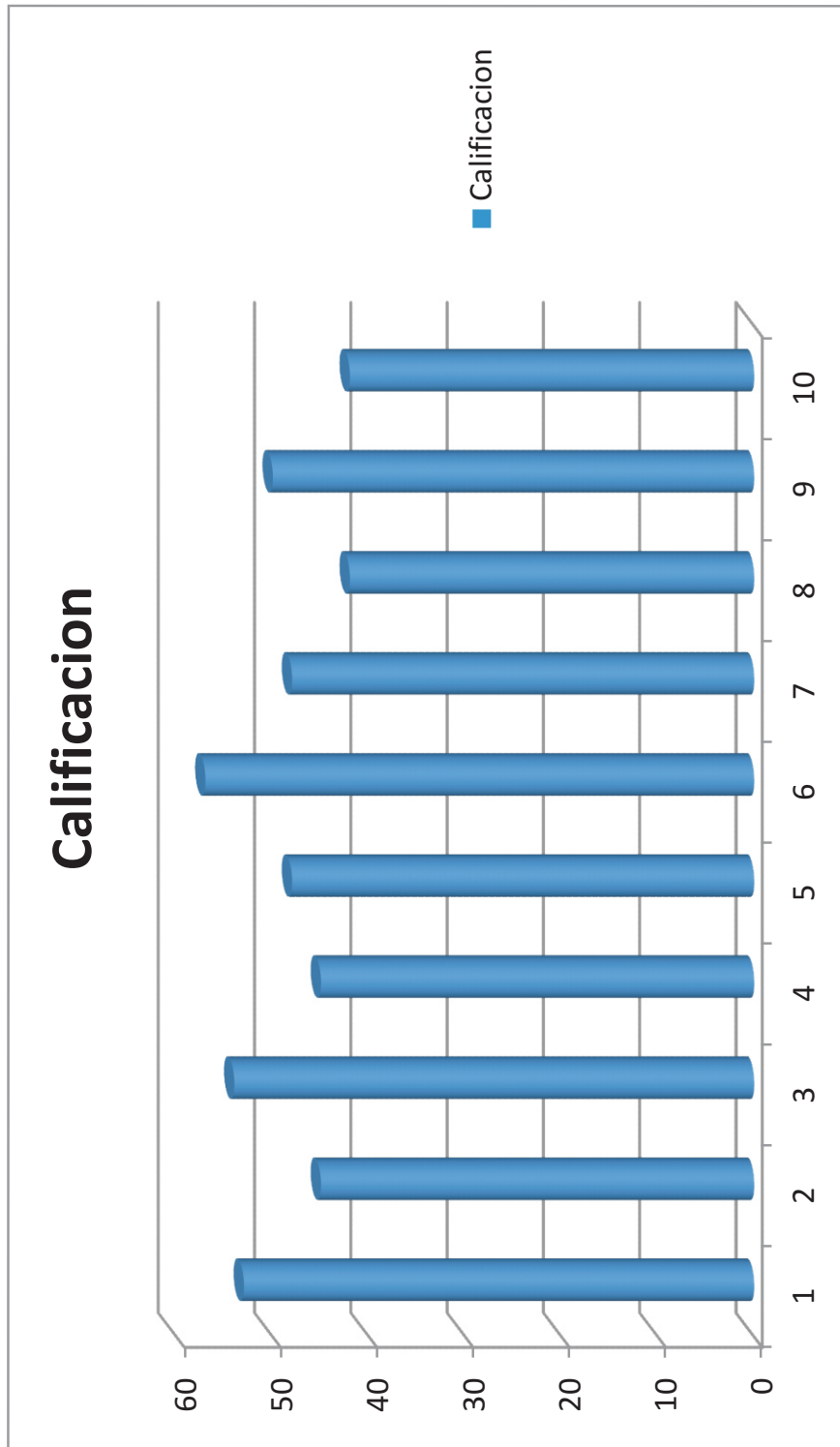
las principales necesidades de los 10 alumnos encuestados son las actitudes hacia el estudio y la organización en el estudio.



arqu. victor hugo ramírez pelayo

Herramientas de la actividad Tutorial

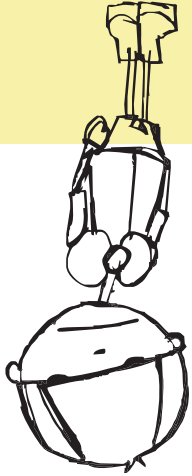
actividad 3 modulo 3



los dos promedios mas bajos son resultado de los PIT 2 y PIT 3, ya que todos mantuvieron una regularidad en PIT 1. es entonces para ellos dos una necesidad básica el fortalecimiento de sus motivos y motivaciones. así como de su autoestima

PLAN TUTORIAL

actividad 3 modulo 3



arq. victor hugo ramírez pelayo

Como resultado de la aplicación de PITS, los alumnos con promedio mas bajo son el alumno 8 EDUARDO BRISEÑO y 10 IRIS TELLO.

EDUARDO: es un alumno de quinto semestre de arquitectura con quien e tenido 3 cursos 1ro. 2do. 3ro. siempre mantenemos buena relación, ya que como antecedentes es un chico que a presentado varios conflictos con su autoridad los profesores.

creo contar con su confianza, sin embargo al contestar los cuestionarios me los devolvió incompletos, y le detuve y juntos los concluimos es decir yo preguntaba y el respondía, le dio flojera el leer tanta pregunta así me lo dijo, después le planteo la posibilidad de trabajar junto conmigo en esta tutoria. a lo cual respondió yo no quiero tutoria pero si es a fuerza lo hago contigo, con nadie mas.

por esta razón EDUARDO es mi primer elección:

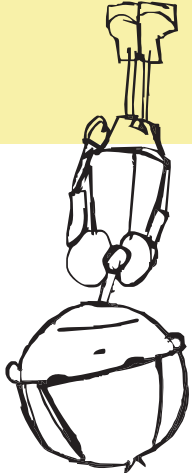
con quien planeo entrevistarme dos veces por semana y espero sea verdad este dispuesto.

IRIS :alumna de segundo, quien ya antes curso varios semestres de medicina. es el resultado mas bajo, sin embargo creo ya esta recibiendo apoyo por parte de CAPI o eso me menciona ella, descarto a esta alumna por que actualmente tengo clase con ella y por estar bajo mi evaluación académica. creo no es lo mas idóneo el hacer la tutoria.

JORGE: alumno numero uno. cuarto semestre. si bien los resultados de los PITS no es bajo, creo se encuentra en un estado de baja motivación, respecto a su carrera o bien a su escuela, me sorprendió su disposición a el cuestionario. y mostro mucho interés en hablar y contarme de hecho creo ya empezamos la tutoría con el ya que después de entregarmelos, tenia muchas preguntas respecto a lo que trataba y se esta dispuesto a participar. los antecedentes que tengo de el es, compartimos también tres cursos de 1ro a 3ro, actualmente no tengo clase con el, pero se hay mucho en que trabajar con el. ademas opino tiene un prometedor futuro como arquitecto pues tiene talento.

PLAN TUTORIAL

actividad 3 modulo 3



arq. victor hugo ramírez pelayo

la estrategia para trabajar con mis dos alumnos seleccionados es la siguiente:

1: hablar claramente con ellos y explicar sobre lo que se trata y el alcance que esto tendrá, es decir no planeo verles 5 veces y ya así como tampoco dejar a medias este trabajo con ellos

2: planificar y agendar nuestros encuentros así comprometernos ambas partes a cumplir con las citas y medios por lo cuales tendremos contacto (hago esta aclaración ya que nunca he dado mi teléfono a los alumnos, mantengo un facebook para contacto, pero todos mis alumnos saben que no mantengo conversaciones por msj con ninguno)

3: ambos alumnos se les cuesta mucho trabajo el organizar sus tiempos, así que planeo pedir sean dentro de sus horas clases algunas citas y otras no, es decir se que para ellos será la forma de aceptar las citas. (esto a reserva de su consideración y recomendación)