




America Stephani Guido Bec
Daniel Rojas
21/septiembre/16
Sexualidad humana

Semana de embarazo	Característica	Imagen
semana 1	Tu ovulo fertilizado alcanzado por un <i>espermatozoide</i> , se divide por primera vez tan sólo 1 día después de haber sido fecundado	

America Stephani Guido Bec
Daniel Rojas
21/septiembre/16
Sexualidad humana

<p>seman a 2</p>	<p>El útero empezará a formar un forro en donde se va a implantar el huevo y empezar a crecer la placenta que nutrirá a su bebé</p>	
<p>seman a 3</p>	<p>Se produce la fecundación del óvulo por el espermatozoide, puesto que es en esta etapa la ovulación en la que se sitúan los días fértiles de la mujer.</p>	



America Stephani Guido Bec
Daniel Rojas
21/septiembre/16
Sexualidad humana

seman a 4	el embrión tiene el tamaño aproximado de una judía y crece un milímetro al día	
Seman a 5	El embrión mide entre 3 y 5 milímetros y ya se va pareciendo a un bebé.	



America Stephani Guido Bec
Daniel Rojas
21/septiembre/16
Sexualidad humana

<p>seman a 6</p>	<p>El corazón ya está latiendo, signo que se puede apreciar mediante ecografía. Los ojos se están formando así como el primer vestigio cerebral</p>	 A medical ultrasound image showing a fetus at approximately 6 weeks of gestation. The fetus is curled, with a prominent, bright, circular area representing the heart and other internal organs. The surrounding amniotic sac is visible as a dark, fluid-filled space.
<p>Seman a 7</p>	<p>A tu bebé ya se le empiezan a distinguir sus manos y sus pies</p>	 A detailed anatomical drawing of a fetus at 7 weeks of gestation. The fetus is shown in a curled position, with its limbs (arms and legs) beginning to differentiate. A small scale bar labeled "2 mm" is visible at the bottom center of the drawing.



America Stephani Guido Bec
Daniel Rojas
21/septiembre/16
Sexualidad humana

Semana 8	Ya se le han formado las articulaciones de los codos y de las rodillas y puede doblar sus extremidades.	 A 3D medical illustration of a fetus at 8 weeks gestation. The fetus is curled, with its arms and legs visible. The head is rounded, and the facial features are beginning to form. The background is dark with some light spots.	
Semana 9	Sus orejas ya están formadas por fuera y al final de esta semana, también estarán formadas por dentro	 A 3D medical illustration of a fetus at 9 weeks gestation. The fetus is curled, with its arms and legs visible. The head is more rounded, and the facial features are more defined. The background is dark with some light spots.	



America Stephani Guido Bec
Daniel Rojas
21/septiembre/16
Sexualidad humana

<p>Seman a 10</p>	<p>La cabeza sigue siendo grande, mide alrededor de la mitad de la longitud total de su cuerpo.</p>		
-----------------------	---	--	--

consejomujer.com

semana 10 de embarazo



America Stephani Guido Bec
Daniel Rojas
21/septiembre/16
Sexualidad humana

<p>SEMAN A 11</p>	<p>Algunos de sus huesos están empezando a endurecerse y los dedos de sus manos y de sus pies no sólo están ya todos formados, sino que dentro de muy poquito podrá abrirlos y cerrarlos</p>	 A medical illustration of a fetus in the womb, showing the developing skeletal structure and internal organs. The fetus is curled, and the image is rendered in a warm, reddish-orange color palette.
-----------------------	--	--



America Stephani Guido Bec
Daniel Rojas
21/septiembre/16
Sexualidad humana



Semana 12	Tu bebé ya se mueve dentro de ti, es capaz de estirarse y dar pequeñas pataditas	 A 3D medical illustration of a fetus at 12 weeks gestation, shown in a curled position against a red background.	
Semana 13	Tiene músculos para chupar en las mejillas, y si te aprietas el vientre suavemente lo notará, y se girará hacia el movimiento.	 A 3D medical illustration of a fetus at 13 weeks gestation, shown in a curled position against a dark red background.	



America Stephani Guido Bec
Daniel Rojas
21/septiembre/16
Sexualidad humana


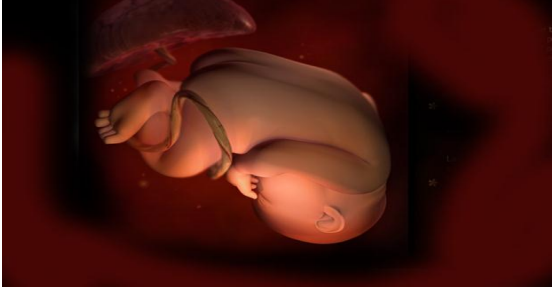
<p>SEMAN A 14</p>	<p>El cuerpo está creciendo ahora con más rapidez que la cabecita. Ya se puede ver el cuello.</p>	
-----------------------	---	--

America Stephani Guido Bec
 Daniel Rojas
 21/septiembre/16
 Sexualidad humana

<p>SEMAN A 15</p>	<p>Tu bebé ahora está respirando líquido, el líquido amniótico en el que flota, porque eso le ayudará a desarrollar los pulmones.</p>	
<p>SEMAN A 16</p>	<p>Los párpados están cerrados, pero mueve los ojitos y han empezado a crecerle las uñas de los pies.</p>	



America Stephani Guido Bec
Daniel Rojas
21/septiembre/16
Sexualidad humana

<p>SEMAN A 17</p>	<p>La carita del bebé está bien formada. El proceso de crecimiento y maduración de los principales órganos y sistemas, como son el nervioso, el respiratorio, genital</p>	
<p>SEMAN A 18</p>	<p>Su pecho se mueve hacia arriba y hacia abajo, imitando los movimientos de la respiración. Sus vasos sanguíneos son visibles a través de su delgada piel</p>	



America Stephani Guido Bec
Daniel Rojas
21/septiembre/16
Sexualidad humana

SEMANA 19	Sus brazos y piernas ya están proporcionados con el resto del cuerpo y le está creciendo cabello en la cabecita.	



America Stephani Guido Bec
Daniel Rojas
21/septiembre/16
Sexualidad humana

<p>Semana 20</p>	<p>Ahora traga más líquido amniótico cada día, y eso es muy bueno para su sistema digestivo porque tragar le ayuda a practicar para cuando coma de verdad.</p>	
----------------------	--	--



America Stephani Guido Bec
Daniel Rojas
21/septiembre/16
Sexualidad humana

SEMANA 21	Si tu bebé es una niña, ya tiene la vagina formada, y si está en la posición adecuada, te podrán confirmar si será un niño o una niña	 A 3D ultrasound image of a fetus in a curled position, showing the head, torso, and limbs. The image is in shades of orange and red.
SEMANA 22	La piel todavía se ve arrugada, pero a medida que vaya aumentando de peso las arrugas desaparecerán.	 Two side-by-side close-up images of a fetus. The left image shows the ear and head, and the right image shows the face and eyes. Both images are in shades of pink and red. Small text "©Life Issues Institute" is visible in the bottom left of the left image and the right side of the right image.



America Stephani Guido Bec
Daniel Rojas
21/septiembre/16
Sexualidad humana

<p>SEMANA 23</p>	<p>Todavía faltan unos meses para que los pulmones estén completamente formados.</p>	
<p>SEMANA 24</p>	<p>Esta semana en las que ya tiene todo formado, tu bebé está perfeccionando sus órganos como por ejemplo El cerebro o los pulmones.</p>	



America Stephani Guido Bec
Daniel Rojas
21/septiembre/16
Sexualidad humana

SEMANA 25	A medida que vaya engordando, su piel tendrá menos arrugas. Cada día se parece más al recién nacido que conocerás en unas semanas.	



America Stephani Guido Bec
Daniel Rojas
21/septiembre/16
Sexualidad humana

<p>SEMANA 26</p>	<p>El peso de tu bebé se triplicará desde ahora hasta que nazca, ya que en las próximas semanas irá acumulando grasa muy rápidamente.</p>	
----------------------	---	--



America Stephani Guido Bec
Daniel Rojas
21/septiembre/16
Sexualidad humana

<p>SEMANA 27</p>	<p>Ahora abre y cierra los ojos, se chupa el dedo, y tiene ya su horario regular de dormir y estar despierto</p>		
<p>SEMANA A 28</p>	<p>Es hora de que empiece a producir una capa grasa bajo la piel. Además, sus sentidos están cada vez más despiertos y su corteza cerebral se ha desarrollado</p>		

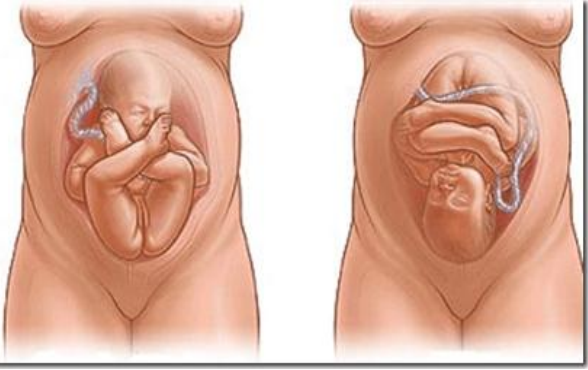


America Stephani Guido Bec
Daniel Rojas
21/septiembre/16
Sexualidad humana

<p>Semana 29</p>	<p>Los músculos y pulmones siguen desarrollándose y la cabecita está creciendo para acomodar el cerebro, que cada día está más grande.</p>	
<p>Semana 30</p>	<p>Está flotando en casi medio litro de líquido amniótico, pero ese volumen disminuirá a medida que crezca y ocupe todo el útero.</p>	



America Stephani Guido Bec
Daniel Rojas
21/septiembre/16
Sexualidad humana

Semana 31	Su actividad y su rápido crecimiento continúan en todos los aspectos. Sin ir más lejos, cada día tu bebé elimina aproximadamente medio litro de orina al líquido amniótico.	

America Stephani Guido Bec
 Daniel Rojas
 21/septiembre/16
 Sexualidad humana

<p>Semana 32</p>	<p>El bebé ocupa ahora todo el espacio que hay en el útero, ¡pero eso no quiere decir que su nivel de actividad se haya reducido!</p>	<p>© Lennart Nilsson/Albert Bonniers Forlag</p> 
<p>Semana 33</p>	<p>La mayoría de los huesos se están endureciendo, aunque los de la cabecita todavía están muy blandos; de hecho, son huesos separados que tienen</p>	



America Stephani Guido Bec
Daniel Rojas
21/septiembre/16
Sexualidad humana

	espacios entre ellos	
Semana 34	Su sistema nervioso sigue madurando y tiene los pulmones ya desarrollados. Es una gran noticia, en caso de que decida que quiere nacer antes de tiempo.	A 3D medical illustration of a fetus in the womb, shown in a curled position. The fetus is rendered in a reddish-orange hue, and the surrounding environment is a textured, reddish background. The umbilical cord is visible, connecting the fetus to the placenta.

America Stephani Guido Bec
 Daniel Rojas
 21/septiembre/16
 Sexualidad humana

<p>Semana 35</p>	<p>Está ya un poco apretado en el útero. No te sorprendas si de repente ves un pie o un codo empujando la piel de tu abdomen.</p>		
<p>Semana 36</p>	<p>Junto con el líquido amniótico que traga, el bebé también traga la vernix caseosa y el vello que pierde, además de otras secreciones.</p>		



America Stephani Guido Bec
Daniel Rojas
21/septiembre/16
Sexualidad humana

<p>Semana 37</p>	<p>Muchos bebés tienen la cabecita toda recubierta de cabello al momento de nacer. ¡Algunos de ellos lucen una auténtica melenita!</p>	
----------------------	--	--




America Stephani Guido Bec
Daniel Rojas
21/septiembre/16
Sexualidad humana

<p>Semana 38</p>	<p>En la semana 38 posiblemente el abdomen no te haya crecido mucho.</p>	 A medical ultrasound image of a fetus in the womb, showing the head, torso, and limbs. The image is rendered in a reddish-pink color scheme.	
----------------------	--	---	--



America Stephani Guido Bec
Daniel Rojas
21/septiembre/16
Sexualidad humana

<p>Semana 39</p>	<p>u bebé está listo para llegar al mundo! Ahora sigue y sigue acumulando grasa para poder mantenerse calentito al nacer.</p>	 A medical illustration showing a fetus in the womb, curled up, with a focus on the head and upper body. The fetus appears to be in the final stages of development, with visible facial features and limbs. The background is a dark, reddish-brown color, representing the uterine environment.
----------------------	---	---