

Universidad Guadalajara Lamar

Actividad Integradora



Otoniel Vázquez Pérez

LMU3604 Hospital General de Zapopan

JERARQUIA DE LA EVIDENCIA

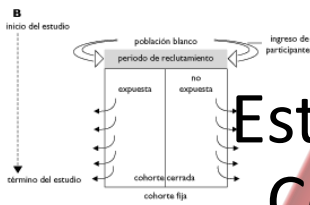
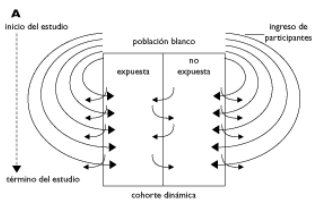
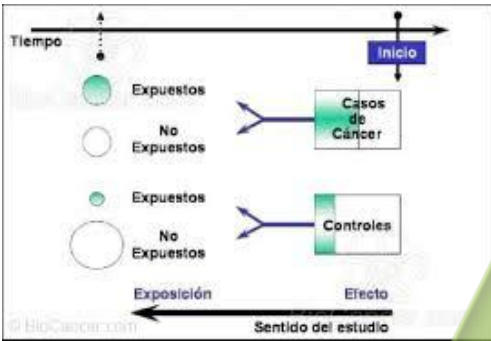
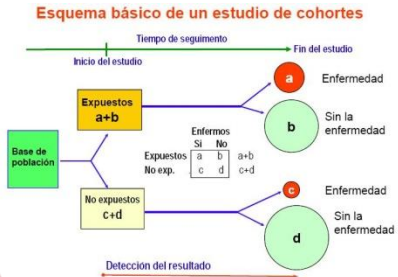


FIGURA 1. CLASIFICACIÓN DE ESTUDIOS DE COHORTE

Estudio de Cohorte



Casos y Controles

SESGOS

Pruebas diagnósticas con resultados cuantitativos y dicotómicos

		Enfermedad		Total
		Presente	Ausente	
Prueba	+	a	b	a+b
	-	c	d	c+d
Total		a+c	b+d	a+b+c+d

Donde:
 a = número de pacientes con la enfermedad diagnosticados como "positivos" por la prueba.
 b = número de pacientes sin la enfermedad diagnosticados como "positivos" por la prueba.
 c = número de pacientes con la enfermedad diagnosticados como "negativos" por la prueba.
 d = número de pacientes sin la enfermedad diagnosticados como "negativos" por la prueba.

		Diagnóstico Real	
		Enfermo	Sano
Prueba Diagnóstica	Positiva	Verdadero Positivo	Falso Positivo
	Negativa	Falso Negativo	Verdadero Negativo

Figura 1. Tabla de 2X2 con cuyos datos se estiman las características operativas de una prueba diagnóstica